




VƯỜN ƯƠM CÂY GIỐNG - CÔNG TY TNHH MỘT THÀNH VIÊN LÂM NGHIỆP KON PLÔNG

 HOTLINE/ZALO: 0974704737 (Luyên)

 Địa chỉ: Tổ dân phố 02, thị trấn Măng Đen, huyện Kon Plông, tỉnh Kon Tum

 Email: congtylamnghiep@gmail.com

 Website: <https://lamnghiepkonplong.com>

“Lâm Nghiệp xanh - Ươm mầm kinh tế nước nhà”



CÂY DỐI

Giá: 8.000 đ/cây 7.800 đ/cây

Khi nói tới loài cây lâm nghiệp có giá trị cao về kinh tế, không thể không nhắc tới cây dổi. Cây dổi hay còn gọi là cây giổi, có tên khoa học là *Michelia tonkinensis* A. Chev, họ Ngọc lan (Magnoliaceae).

Trong bài viết này Công ty TNHH một thành viên Lâm nghiệp Kon Plông sẽ cùng bạn khám phá về loài cây này.

1. Đặc điểm của cây dổi

1.1 Đặc điểm hình thái

Là cây thân gỗ lớn, thường xanh; có thể đạt chiều cao 25 - 30 m, đường kính ngang ngực đạt 40 - 60 cm. Thân thẳng, tròn đều, thớ mịn, không cong vênh lại rất thơm. Vỏ xám, nhẵn, nứt dọc, bong nhẹ. Thịt vỏ màu vàng nâu, mềm, dày, có mùi thơm nhẹ. Lá đơn mọc cách, hình thuẩn, mặt dưới có lông màu hung, cuống lá dài. Mùa ra hoa tháng 4 - 5, quả chín tháng 10 - 11.

1.2 Đặc điểm sinh thái

Dổi thích hợp nơi có nhiệt độ từ 20 - 25⁰C, độ cao từ 500 m - 700 m so với mực nước biển, phân bố chủ yếu ở các tỉnh miền núi phía Tây Bắc và khu vực Tây Nguyên.

Là loài cây ưa sáng, sinh trưởng tương đối nhanh, tái sinh hạt tốt. Cây ưa đất sâu ẩm, tốt, thoát nước, nó mọc trên nhiều loại đất feralit phát triển trên gnai, micasit, phiến thạch sét, phiến thạch mica, macma axit. Chúng thường sống hỗn giao với các loài như lim xẹt, ràng ràng mít, re, ngát (ở miền Bắc) hoặc với xoay, thông nạng, trám, vạng, giẻ (ở Tây Nguyên).



2. Công dụng của cây dổi

Loài cây này mang lại lợi ích kép cho người trồng khi vừa thu gỗ, vừa thu hạt. Cả gỗ và hạt dổi đều mang lại giá trị kinh tế cao. Cây dổi rất dễ trồng lại tốn ít công chăm sóc.

Gỗ dổi có mùi thơm đặc biệt, thớ gỗ mịn, vàng, vân gỗ đẹp, sắc nét, gỗ nhẹ và bền, không bị mối mọt, không bị cong vênh nên có giá trị kinh tế cao. Người dân thường tìm gỗ dổi để làm nhà (nhà gỗ), làm sàn gỗ, đóng đồ nội thất hay làm những sản phẩm mỹ nghệ...

Hạt dổi được dùng làm gia vị phổ biến trong các món ăn ẩm thực của vùng Tây Nguyên, ngoài ra hạt dổi còn được sử dụng để làm các loại thuốc chữa ho, ngâm rượu uống hoặc xoa bóp,...

3. Kỹ thuật trồng và chăm sóc cây

Các tỉnh miền Bắc trồng vào vụ Xuân hay đầu vụ Hè từ tháng 3 - 6; vùng Bắc Trung bộ trồng vào tháng 10 - 11; vùng Đông Nam bộ, Duyên Hải Nam Trung bộ và Tây Nguyên trồng vào tháng 6 - 8.



Hình ảnh: Cây dổi giống tại Vườn ươm của Công ty TNHH một thành viên Lâm nghiệp Kon Plông

3.1. Kỹ thuật trồng

Kỹ thuật trồng theo băng phù hợp với những khu rừng nghèo dinh dưỡng; khu rừng non mới phục hồi hoặc rừng thiếu tái sinh. Băng làm theo đường đồng mức với địa hình có độ dốc lớn hơn 15 độ hoặc theo hướng Đông - Tây. Hố trồng cây có kích thước 40 x 40 x 40 cm cần được đào trước khi trồng 1 tháng và lấp hố trước khi trồng 10 - 15 ngày. Trên mỗi băng trồng 1 hàng cây, cách nhau 4 m.

Kỹ thuật trồng theo đám phù hợp để áp dụng trên quần thể rừng có diện tích đám trồng tối thiểu là 200 m². Trong các đám trồng, lớp thực bì cần được phát sạt đến gốc; sau đó dọn ra ngoài hoặc băm nhỏ. Rừng xung quanh đám trồng phải được chặt bỏ cây dây leo.

Kỹ thuật trồng rừng đôi quy mô kinh doanh gỗ lớn được áp dụng đối với đất rừng sau khai thác hoặc với trồng cây bụi phục hồi sau nương rẫy. Chúng ta có thể trồng hỗn loài đối với keo lá tràm, keo lai. Cách trồng là cứ 1 hàng đôi lại đến 1 hàng keo. Khu vực đất có độ cao hơn 15 độ nên làm luống theo đường đồng mức. Nơi đất bằng có thể làm rạch trồng theo hướng Đông Tây.

Việc quan trọng cần làm cũng là phát sạch và băm vụn thực bì. Hố trồng cây ở địa hình bằng phẳng kích thước 60 x 60 x 60 cm; ở địa hình dốc là 40x40x40cm. Nguyên tắc vẫn là đào hố trước 1 tháng và lấp hố trước 15 ngày trồng cây đôi.

3.2. Chăm sóc

Năm thứ nhất: Phát quang thực bì, cỏ dại và dây leo xâm lấn sau khi trồng khoảng 3 tháng. Kết hợp với việc làm cỏ cũng cần xới đất xung quanh gốc cây khoảng 1 m.

Năm thứ hai: Mỗi năm cần chăm sóc 3 lần. Vụ Xuân phát cây leo bụi; đầu mùa mưa vun gốc phạm vi 1 m và bón phân NPK (5:10:3) lượng bón 200 g/ cây; cuối mùa mưa phát quang thực bì dây leo, cây bụi.

Năm thứ ba: Cây đôi cần chăm sóc 2 lần. Lần đầu vào vụ đầu Xuân cần phát quang thực bì; dây leo và cây bụi xâm lấn. Lần thứ 2 làm những việc trên kết hợp xới gốc và bón NPK.

Cây trồng được 2 - 3 năm, nếu các cây trồng xen phát triển làm ảnh hưởng đến cây đôi, người trồng cần điều chỉnh lại mật độ các cây xen canh này.

Từ năm thứ 4, chỉ cần chăm sóc mỗi năm 1 lần bao gồm các việc: phát dây leo và cây bụi; bỏ cây sâu bệnh; chặt bỏ những cây tán lớn không mục đích.

4. Đơn vị cung cấp cây giống

Với sự tìm hiểu, nghiên cứu sâu về sự phát triển của cây đôi trên đất nước Việt Nam nói chung và trên địa bàn huyện Kon Plông (tỉnh Kon Tum) nói riêng, Công ty TNHH một thành viên Lâm nghiệp Kon Plông đã liên kết và hợp tác với các đơn vị có uy tín trong và ngoài tỉnh chung tay ươm mầm cây giống và đã thành công trong việc ươm giống cây đôi.

Hiện nay cây đôi tại đơn vị chúng tôi đã đạt 2 năm tuổi, chiều cao từ 80 - 120 cm (chiều cao tính từ mặt bầu); đường kính gốc dao động từ **0,8-1** cm. Cây

đã đạt đủ các điều kiện cũng như tiêu chuẩn để xuất vườn, bà con không cần phải lo ngại về chất lượng cây giống do chúng tôi cung cấp.

Việc lựa chọn nơi cung cấp cây giống uy tín, chất lượng sẽ giúp quá trình trồng và chăm sóc thuận lợi và dễ dàng hơn. Để có được cây giống chất lượng, chúng tôi chú trọng quá trình sàng lọc, lựa chọn hạt giống. Những hạt giống được chúng tôi nhập từ đơn vị có uy tín tại tỉnh Hòa Bình-nơi mà cây dổi được trồng tương đối nhiều, nhằm cho ra sản phẩm cây giống khỏe mạnh và chất lượng. Chúng tôi tự tin là đơn vị cung cấp cây giống uy tín với nhiều năm kinh nghiệm trong việc gieo ươm các loại cây lâm nghiệp, sẵn sàng tư vấn bất kì thông tin nào để bạn lựa chọn và trồng cây.



Hình ảnh: Cây dổi giống tại Vườn ươm của Công ty TNHH một thành viên Lâm nghiệp Kon Plông

Đặc biệt, nhằm đáp ứng nhu cầu của các nhà vườn và người dân, chúng tôi có dịch vụ vận chuyển cây giống đến mọi miền đất nước một cách an toàn, nhanh chóng và đảm bảo giống cây không bị hư hỏng.

Hãy nhanh chóng liên hệ với chúng tôi để được sở hữu những cây giống khỏe mạnh, sinh trưởng tốt và mang lại năng suất cao.

VƯỜN ƯƠM CÂY GIỐNG - CÔNG TY TNHH MỘT THÀNH VIÊN LÂM NGHIỆP KON PLÔNG HÂN HẠNH ĐƯỢC PHỤC VỤ QUÝ KHÁCH!