





VƯỜN ƯƠM CÂY GIỐNG - CÔNG TY TNHH MỘT THÀNH VIÊN LÂM NGHIỆP KON PLÔNG

 HOTLINE/ZALO: 0974704737 (Luyên)

 Địa chỉ: Tổ dân phố 02, thị trấn Măng Đen, huyện Kon Plông, tỉnh Kon Tum

 Email: congtylamnghiep@gmail.com

 Website: <https://lamnghiepkonplong.com>



“Lâm Nghiệp xanh - Ươm mầm kinh tế nước nhà”

CÂY MAI ANH ĐÀO

Giá: 4.000đ/cây 3.500đ/cây

1. Nguồn gốc về cây mai anh đào

Cây mai anh đào có tên khoa học là *Prunus cerasoides*, là loài thực vật thuộc chi hoa mơ, hoa mận. Là loài hoa biểu tượng đặc trưng của đất nước Nhật Bản, nơi được mệnh danh là “Xứ sở hoa anh đào”, loài hoa này trải dọc khắp đất nước đầy sắc hồng với những cánh hoa mỏng manh đầy yêu kiều, đằm thắm, thoát nở thoát tan. Chính vẻ đẹp ấy đã góp phần thúc đẩy du lịch Nhật Bản phát triển, trở thành biểu tượng và là niềm tự hào của người dân nơi đây.

Ở Việt Nam, cây mai anh đào xuất hiện nhiều ở các khu vực có khí hậu mát mẻ, độ ẩm trung bình như ở phía Bắc và Tây Nguyên. Mai anh đào cũng được biết đến là loài hoa đặc trưng của thành phố Đà Lạt sương mù, mỗi mùa hoa nở rộ cả thành phố như khoác lên mình một chiếc áo mới với đầy nét dịu dàng, ngây thơ, trong trẻo và đầy cuốn hút.

2. Đặc điểm của cây mai anh đào





2.1. Đặc điểm về hình thái

- Mai Anh Đào là loại cây thân gỗ, khi phát triển cây có thể cao khoảng 5 - 7 m với đường kính của thân và gốc khoảng 15 - 20 cm. Bên ngoài vỏ thân cây bóng, phân nhánh vừa phải, khá là giòn và dễ gãy, không chiếm nhiều không gian, tán lá và cành thưa.

- Lá cây: Lá đơn, nhỏ, mọc cách, khía lá có răng cưa, trên bề mặt lá cây thường phủ một lớp lông mịn.

- Hoa: Có màu trắng hồng nhạt, thường có 5 cánh xếp tròn duyên dáng, cánh hoa đơn mịn mỏng xếp đều quanh tâm, mềm mại. Cứ khoảng 3 - 6 bông kết lại thành chùm hoặc thành cụm trên đầu cành. Hoa không có nhụy, không có hương thơm, thường nở rộ vào mùa xuân và thời gian nở kéo dài hơn 01 tháng mới tàn.

- Quả: Quả của mai anh đào có màu vàng, hình quả trứng, biến thành màu đỏ khi chín và không có vị ngọt hay chua.

2.2. Đặc điểm về sinh thái

Mai anh đào là loài cây không kén đất trồng và có khả năng thích nghi với nhiều loại đất khác nhau. Tuy nhiên, cây hoa lại không phù hợp với đất bị ngập úng hoặc những khu vực có điều kiện thoát nước không tốt. Là loài cây ít bị sâu bệnh, ưa sáng, khí hậu mát mẻ, không chịu được nóng, phù hợp với khí hậu miền Bắc và Tây Nguyên.

3. Công dụng của Mai anh đào

Đối với người dân xứ sở Mặt trời mọc nói riêng và người dân Việt Nam nói chung, việc trồng cây mai anh đào không chỉ để làm cây cảnh, trang trí nhà cửa, sân vườn, công viên, tạo cảnh quan tươi đẹp thúc đẩy phát triển du lịch, thu hút du khách khắp mọi nơi tới tham quan và chiêm ngưỡng vẻ đẹp của chúng mà, mà còn góp phần phát triển kinh tế nước nhà.

Ngoài ra mai anh đào còn mang ý nghĩa phong thủy với vẻ đẹp dịu dàng, sức sống mãnh liệt dù khó khăn lạnh lẽo nhưng những bông hoa vẫn đua nhau khoe sắc thắm, báo hiệu mùa Xuân về với sự tươi mát, mới mẻ.



Hình ảnh: Nguồn sưu tầm

4. Đơn vị cung cấp cây giống mai anh đào

Với sự tìm hiểu, nghiên cứu sâu về sự phát triển của cây mai anh đào trên đất nước Việt Nam nói chung và trên địa bàn huyện Kon Plông (tỉnh Kon Tum) nói riêng, Công ty TNHH một thành viên Lâm nghiệp Kon Plông đã liên kết và hợp tác với các đơn vị có uy tín trong và ngoài tỉnh chung tay ươm mầm cây giống và đã thành công trong việc ươm mầm giống đối với loài cây này.



Hình ảnh: Cây giống mai anh đào tại Vườn ươm của Công ty TNHH một thành viên Lâm nghiệp Kon Plông

Để cho ra được những cây giống khỏe mạnh nhằm cung cấp rộng rãi ra thị trường, đội ngũ nhân viên tại đơn vị chúng tôi đã dày công lựa chọn, sàng lọc kỹ càng những hạt giống từ những cây mẹ khỏe mạnh ở vùng đất Măng Đen (Kon Tum), nơi mà cây Mai anh đào được trồng tương đối nhiều.

Khâu chọn lọc và ươm mầm: Trải qua quá trình lựa chọn và phân loại hạt giống, đảm bảo rằng hạt giống sạch bệnh, đạt tiêu chuẩn, chất lượng, đảm bảo sức đề kháng tốt và sinh trưởng nhanh. Chúng tôi tiến hành xử lý hạt bằng cách ngâm hạt giống bằng nước ấm (hai sôi ba lạnh) rồi đem ủ khoảng 5 - 6 ngày hạt bắt đầu nảy mầm sẽ tiến hành cấy vào bầu đã chuẩn bị sẵn.

Tính tới thời điểm hiện tại: Bầu cây giống đã đạt từ 6 - 8 tháng tuổi, với chiều cao trung bình khoảng 40 - 60 cm tính từ mặt bầu, đường kính gốc sẽ dao động từ 0,2 - 0,3 cm. Đây là giai đoạn thích hợp nhất để bà con mua cây về trồng, bởi cây đã đạt độ tuổi, chiều cao và một kích thước nhất định, sẽ dễ dàng cho việc chăm sóc và nuôi trồng cây.



Hình ảnh: Cây giống mai anh đào tại Vườn ươm của Công ty TNHH một thành viên Lâm nghiệp Kon Plông

Việc lựa chọn nơi cung cấp cây giống uy tín, chất lượng sẽ giúp quá trình trồng và chăm sóc thuận lợi và dễ dàng hơn. Chúng tôi tự tin là đơn vị cung cấp cây xanh uy tín với nhiều năm kinh nghiệm trong việc gieo ươm các loại cây giống công trình và các loại cây lâm nghiệp, sẵn sàng tư vấn bất kì thông tin nào để bạn lựa chọn và trồng cây.

Đặc biệt, nhằm đáp ứng nhu cầu của các nhà vườn và người chơi hoa, chúng tôi có dịch vụ vận chuyển cây giống đến mọi miền đất nước một cách an toàn, nhanh chóng và đảm bảo giống cây không bị hư hỏng.

5. Kỹ thuật trồng và chăm sóc cây mai anh đào

5.1. Thời vụ trồng

Đối với khu vực miền Bắc: Trồng vào tháng 2 đến tháng 3 hoặc tháng 9 đến tháng 10 khi trời râm mát, đất đủ ẩm.

Vùng Tây Nguyên trồng vào đầu mùa mưa, kéo dài từ tháng 6 đến tháng 8. Riêng khu vực Kon Plông, Đăk Glei và Tu Mơ Rông (Kon Tum) mùa trồng có thể kéo dài đến hết tháng 9 hằng năm.

5.2. Làm đất và mật độ trồng

Cây mai anh đào không kén đất, đất thích hợp là loại đất thịt nặng hoặc đất thịt pha cát, không bị ngập úng, có độ pH 5,6 - 6,5.

Cây mai anh đào là cây không chịu úng nên cần chọn đất cao ráo, thoát nước tốt, làm đất tơi xốp.

Đào hố trồng: Hố được đào với kích thước 30 x 30 x 30 cm để đặt cây giống xuống chính giữa hố.

Mật độ trồng 816 cây/ha (khoảng cách hàng cách hàng 3,5 m, cây cách cây 3,5m).

5.3. Kỹ thuật trồng

Tiến hành bón lót và hỗn hợp đất trồng trước khi trồng. Hỗn hợp gồm phân chuồng hoai mục 40%, cát non 20%, đất thịt 40% trộn đều lấp đầy mặt hố. Sử dụng cuốc hoặc xẻng đào một lỗ nhỏ ở giữa hố trồng, xé bỏ vỏ bầu, đặt bầu ngay ngắn giữa hố và lấp đất, dùng tay ấn nhẹ xung quanh bầu sao cho không làm vỡ bầu đất, vun thành hình mai rùa xung quanh gốc cao hơn mặt đất từ 4 - 5 cm để tránh đọng nước, phải tiến hành cắm cọc chống đổ. Sau khi trồng thực hiện các giải pháp giữ ẩm cho gốc cây, giảm cường độ chiếu sáng cho cây mới trồng như tủ rơm rạ, lá cây...

5.4. Kỹ thuật chăm sóc

Thường xuyên kiểm tra, tưới cây duy trì độ ẩm của đất. Sau 01 tháng, cây đã bắt đầu ra rễ mới thì tiến hành bón thúc lần đầu bằng hỗn hợp phân NPK, hòa tan tưới xung quanh gốc với liều lượng 1 kg pha với 200 lít nước (tưới cho 200 cây). Sau đó cứ cách khoảng 30 ngày thì lại bón thúc 1 lần (bằng phương pháp tưới với liều lượng như trên), bón tổng cộng 5 lần trong năm đầu tiên, các năm tiếp theo thì bón 2 lần/ năm, liều lượng có thể tăng lên tùy vào sự phát triển của cây.



Hình ảnh: Cây giống mai anh đào tại Vườn ươm của Công ty TNHH một thành viên Lâm nghiệp Kon Plông

Bạn đang lựa chọn một đơn vị cung cấp giống cây uy tín thì không thể bỏ qua Vườn ươm cây giống của chúng tôi, hãy nhanh chóng liên hệ với chúng tôi để được sở hữu những cây giống khỏe, đẹp và chất lượng, đảm bảo độ sinh trưởng mạnh.

VƯỜN ƯƠM CÂY GIỐNG - CÔNG TY TNHH MỘT THÀNH VIÊN LÂM NGHIỆP KON PLÔNG HÂN HẠNH ĐƯỢC PHỤC VỤ QUÝ KHÁCH!